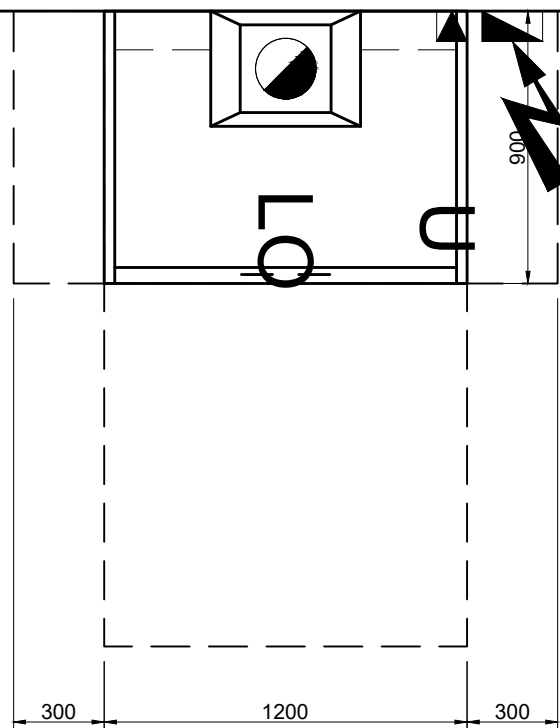
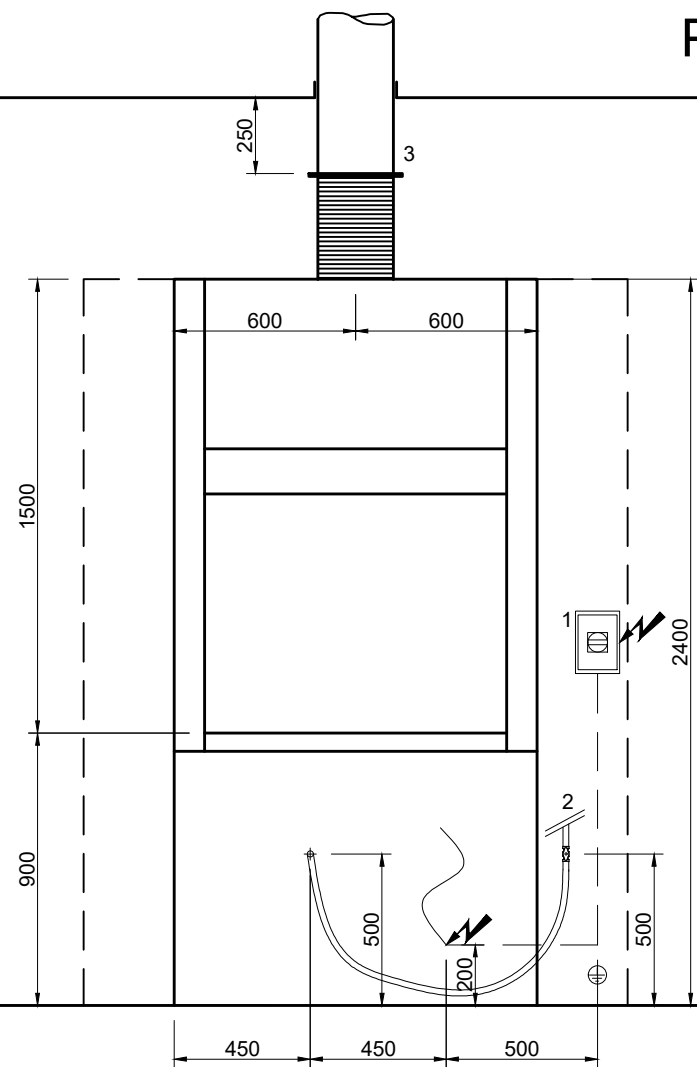


Z105: Digestoř 1200mm

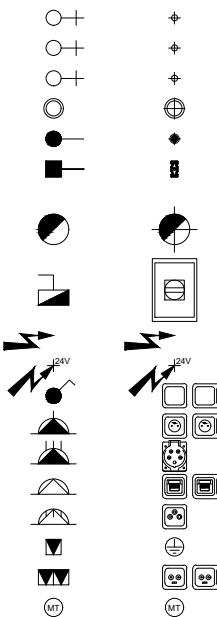
POHLED M1:25



PŮDORYS M1:25

LEGENDA:

PŮDORYS POHLED



TUV - Teplá užitková voda
SV - Studená voda
DV - Demineralizovaná voda
OK - Odpad
MP - Technické a medicínální plyny
PK - Zemní plyn
VZT - Ventilace
HV - Hlavní vypínač
EE - Pevný přívod elektrické energie
24V - Elektrický přívod 24V DC
OS - Vypínač osvětlení
230V - Elektrická zásuvka 230V
400V - Elektrická zásuvka 400V
SS - Dvojnásobná zásuvka strukturované sítě
AV - Zásuvka TV / R / SAT
U - Uzemňovací svorka
PA - Dvojnásobná zásuvka pro vyrovnání potenciálů
MT - Monitorování teploty

POZNÁMKA:

Rozměry: 1200x900x2400mm

Přívody:

1. Přívod elektrické energie 230V / 50Hz (CYKY), příkon 3 kW / 20 A. Přívod je vedený přes vypínač umístěný v blízkosti přístroje. Volný konec kabelu cca 2000 mm.
 2. Přívod N2 Ø 1/2", ukončený kulovým ventilem 1/2". Volný konec cca 2000mm.
 3. Odsávací potrubí Ø 250 mm z korozivzdorného materiálu - připojení potrubí vzduchotechniky na ohebnou hadici digestoře provede stavba. Výkon ventilace min. 480 m3/hod pro digestoř a 30 m3/hod pro skříňku na kyseliny a 30 m3/hod pro skříňku na hořlaviny).
- Doporučena vzdálenost mezi zadní stěnou a okrajem otvoru pro odtah je 140 mm.
Pro každý jednotlivý kus digestoře je třeba počítat s jedním odtahem napojeným na vlastní ventilátor. Doporučený typ ventilátoru - odstředivý, nízkotlakový, v nevýbušném provedení s elektronickou regulací množství vzduchu.
Dvojtlačítko pro ovládání ventilátoru musí být napájeno ze stejného zdroje jako vlastní digestoř!

INSTALAČNÍ PLÁN:

